



Guía para la exportación de la Base de Datos de una estación meteorológica automática (EMA) Davis Instruments.

En el Software Weatherlink, se deberán respetar los siguientes pasos:

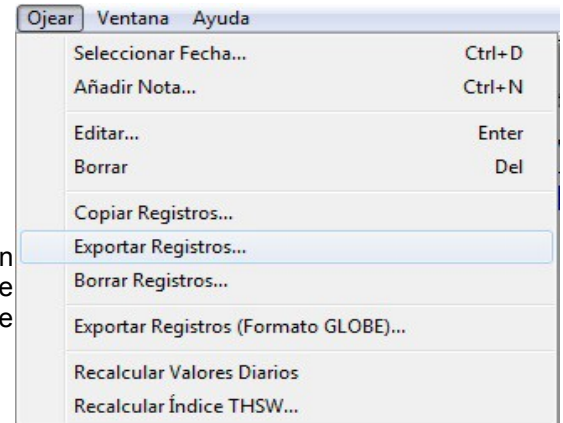


Ojear La base de datos

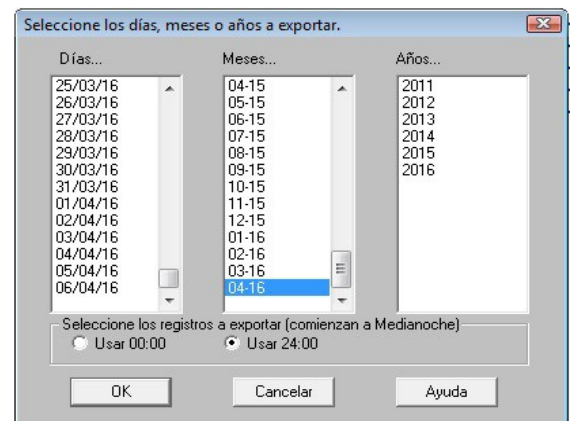
Una vez abierta la base de datos ir al menu **OJEAR**

Exportar Registros:

La ventana de diálogo Exportar Registros le permite exportar la información de los registros a un archivo de exportación delimitado por tabulaciones que puede ser utilizado en la mayoría de programas de base de datos, hojas de cálculo o procesamiento de texto.



Usted puede seleccionar días, meses, o años



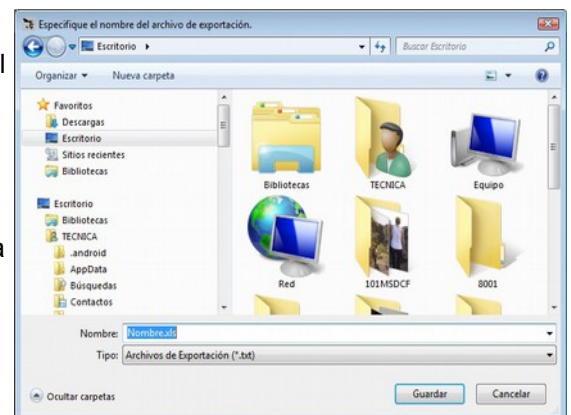
Una vez que elegimos que dato exportar, debemos elegir la ubicación y el nombre del archivo.

Si elegimos exportarlo en txt, solo le damos un nombre

Ej: Enero 2015

Si deseamos exportarlo a Excel, debemos ingresar despues del nombre la extencion **.xls**

Ej: Enero 2015.xls



Gentileza de MERCOBRAS S.A. – Olivos, Buenos Aires, Abril 2016

Nota: Weatherlink – Exportar Registros